


PARAMETRY TECHNICZNE WYKONANIA PRZEDMIOTU UMOWY

I. PARAMETRY TECHNICZNE ŁAWEK

RYSUNKI I OPIS TECHNICZNY



MATERIAŁY:

Siedzisko – deski olchowe w ilości 3 szt. – szer. 14 cm lub 4 szt. – szer. 10 cm, dł. 170, grubość desek – 4 cm. Deski dwukrotnie szlifowane i dwukrotnie malowane lakierobejcą do stosowania zewnętrznego. Kolorystyka: orzech.

Podstawa – element betonowy – ceownik (o fakturze powierzchni z gysu granitowego), dł. 170 cm, szer. 44 cm.

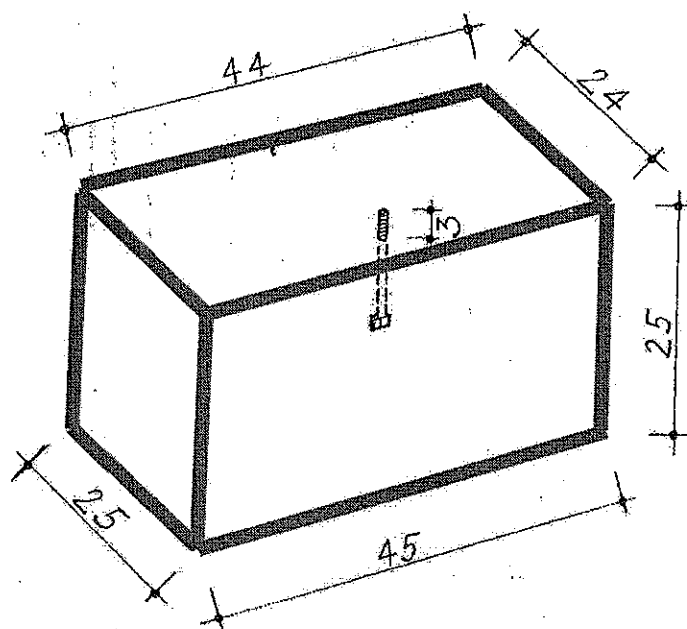

DANE TECHNICZNE:

- długość całkowita 170 cm;
- wysokość 44 – 50 cm;
- szerokość siedziska 44 - 46 cm.

SPOSÓB MOCOWANIA ŁAWKI TYPU W PODŁOŻU

Ławka będzie posadowiona na stałe w trawniku za pomocą wkopanych do ziemi dwóch betonowych fundamentów o wadze ok. 50 kg każdy. Dodatkowo fundamenty betonowe u podstawy będą mocowane w mokrej zaprawie betonowej. Do betonowej podstawy ławki (w połowie szerokości betonowej nogi ławki) będą przykręcone metalowe, wygięte pod kątem prostym płaskowniki. Otwór w części wygiętej płaskownika – równoległej do poziomu ziemi umożliwi przytwierdzenie ławki do podłoża. Ławka będzie przykręcona do zakopanego i zabetonowanego prefabrykatu betonowego (błoczek betonowy z kotwą gwintowaną). Śruba będzie wystawała pod ławką na wysokości podkładki i nakrętki. Aby zapobiec odkręcaniu

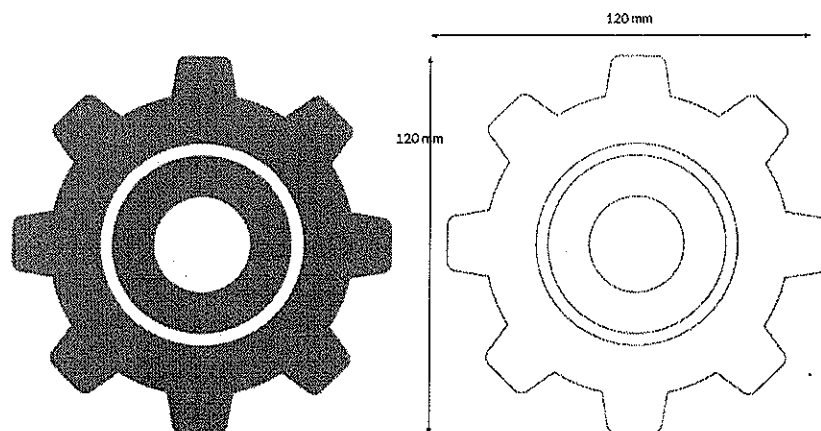
nakrętek można zbić gwint śruby lub zastosować klej do metalu między nakrętką a gwintem. Wszystkie elementy montażowe (kotwa i wygięty płaskownik) będą ocynkowane. Umocowana w podłożu ławka musi być stabilna.



MONTAŻ

- sposób przymocowania ławek do podłoża musi być wykonany zgodnie z pkt. I.
- PARAMETRY TECHNICZNE;
- dostarczone ławki należy zamontować dokładnie w miejscach wskazanych w trakcie wprowadzenia w teren.

Każda ławka musi posiadać informację o wykonaniu zadania w ramach budżetu partycypacyjnego. Oznaczenie w formie trybika przyklejone/przymocowane na stałe do ławki.



Wzór wykrojnika

Wykonawca jest zobligowany do uprzątnięcia terenu na którym ustawiał ławki i do pozostawienia go w takim samym stanie i porządku jak przed wykonaniem prac określonych niniejszą umową.

INSPEKTOR

Joanna Lasak
Joanna Lasak
-3685-

LOKALIZACJA ROZSTAWIENIA ŁAWEK

ulica	działka ew.	obręb	sposób mocowania	Ilość szt.
Kinowa	5	3-05-10	w trawniku	1
Ostrobramska	1	3-05-20	w trawniku	1
Ostrobramska	6	3-05-20	w trawniku	2
Ostrobramska	1	3-05-24	w trawniku	1
Stanów Zjednoczonych	22	3-05-25	w trawniku	1
Stanów Zjednoczonych	28/1	3-01-11	w trawniku	2
Grochowska	22/2	3-05-05	w trawniku	1
Aleja Waszyngtona	1	3-05-10	w trawniku	1
Motorowa	1/1	3-05-26	w trawniku	1
Kwarciana	40/4	3-05-26	w trawniku	1
Jana Nowaka Jeziorańskiego	16/5	3-06-05	w trawniku	1

UWAGA: Dokładna lokalizacja poszczególnych ławek zostanie ustalona w trakcie wprowadzenia na teren.

INSPEKTOR


Joanna Łasak
-3685-